

Varaavat tulisijat

Linnatuli 2010

LINNATULI





Anna
Pinnoite: Antiikkilaasti
Luukku: Satiinikromi, Tapani Puosi

Linnatuli – helppo, kestävä ja
tyylikäs tulisija.



Linnatuli on kotimainen tulisijojen valmistaja. Yksinkertainen päällekkäin ladottava elementtirakenne tekee tulisijojen asennuksen helpoksi ja minimoi asennusvirheet. Lopputuloksena on pitkäikäinen ja tyylikäs varaava tulisija, joka luovuttaa lämpöä pitkään.

Klassinen rapattu tai hillitty kaakelipinta antaa tulisijalle perinteistä arvokkuutta. Uutta tyyliä sisustukseen saadaan design kaakeleilla. Kotimaiset sävyteräs- ja valurautatakkaluukut antavat tulisijalle lopullisen ilmeen.

Takkojen valmistuksessa hyödynnetään pitkää kokemusta ja tietotaitoa varaavista tulisijoista. Kehitämme jatkuvasti tuotteitamme paremmiksi ja entistä ympäristöystävällisemmiksi vastaamaan tulevaisuuden vaatimuksia.



Linnatuli -tulisijat

Tulisijat koostuvat päällekkäin asennettavista elementeistä. Elementit ovat muotoon valettuja kappaleita. Materiaalina käytetään tulenkestävää valumassaa, jota on käytetty tulisijojen valmistuksessa kymmeniä vuosia.

Linnatuli-takoissa savukanavat ovat aina takan sisäelementissä ja ympärillä erillinen kuorielementti. Tämä takaa turvallisen ja kestävä rakenteen, sekä pitää takan pinnan tasaisen lämpimänä.

Yksinkertainen rakenne mahdollistaa tulisijan muokkaamisen lisäkerroksilla ja hyllyillä. Tulisijan ulkonäköä voidaan muuttaa erilaisilla laasti- ja laattavaihtoehdoilla. Tuotantomenetelmämme mahdollistaa myös erikoismallien valmistuksen.

Juhana

Leveys 795 mm
Syvyys 585 mm
Korkeus n. 1750 mm
Paino 1300 kg

Tulipesä
Syvyys 410 mm
Leveys 305 mm

Takkaluukku
Leveys 410 mm
Korkeus 410 mm

Lämmitysala
50-70 m²

Lisäkerros
100 mm (75 kg)

Hormisuositus min.
1/2 tiiltä tai
Ø 150 mm



Juhana
Pinoite: Antiikkilaasti
Laatta: Valkoinen kiiltävä 600x300 mm
Luukku: Satiinikromi, Aito



Juhana, viistekulma
Pinoite: Antiikkilaasti
Luukku: Musta, Tapani Puosi



Juhana
Pinoite: Antiikkilaasti
Laatta: Ruoko luonnonmusta sileä
Luukku: harmaa, Aito 2000+



Luukkumallien vaihtoehdot Juhana-takkoihin

Takkamalliin soveltuvat
luukut. Katso takkaluukkujen
väri vaihtoehdot takasivulta.



Tapani Puosi



Aito



Aito 2000+, valurauta

Juhana
Pinoite: Antiikkilaasti
Laatta: Ruoko
pähkinänruskea viivapinta
Luukku: Antiikkikupari,
Tapani Puosi



Juhana
Laatta: Ruoko
valkoinen viivapinta
Luukku: Satiinikromi,
Tapani Puosi



Pikku-Juhana

Leveys 795 mm
Syvyys 585 mm
Korkeus n. 1550 mm
Paino 1150 kg

Tulipesä
Syvyys 410 mm
Leveys 305 mm

Takkaluukku
Leveys 380 mm
Korkeus 315 mm

Lämmitysala
40-60 m²

Lisäkerros
100 mm (75 kg)

Hormisuositus min.
1/2 tiiltä tai
Ø 150 mm



Pikku-Juhana
Pinnoite: Antiikkilaasti
Luukku: Satiinikromi, Aito



Pinnoite: Antiikkilaasti
Luukku: Musta, Aito



Pinnoite: Antiikkilaasti
Luukku: Satiinikromi, Aito

Johannes

Vasen/oikea

Leveys 795 mm
Syvyys 585 mm
Korkeus n. 1750 mm
Paino 1300 kg

Tulipesä
Syvyys 340 mm
Leveys 530 mm

Takkaluukku
Leveys 340 mm + 515 mm
Korkeus 390 mm

Lämmitysala
50-70 m²

Lisäkerros
100 mm (75 kg)

Hormisuositus min.
3/4 tiiltä tai
Ø 150 mm



Johannes
Pinoite: Antiikkilaasti
Luukku, vasen: Satiinikromi, Tapani Puosi



Pinoite: Antiikkilaasti
Laatta: Ruoko luonnonmusta sileä
Luukku, vasen: Musta, Tapani Puosi



Laatta: Valkoinen matta
Luukku, vasen: Satiinikromi,
Tapani Puosi



Hylly: Musta laatta
Pinoite: Antiikkilaasti
Luukku, oikea: Musta, Tapani Puosi

Anna

Leveä takkaluukku
Leveys 1150 mm
Syvyys 575 mm
Korkeus n. 1650 mm
Paino 1900 kg

Tulipesä
Syvyys 420 mm
Leveys 390 mm

Takkaluukku
Leveys 550 mm
Korkeus 410 mm

Lämmitysala
70-100 m²

Lisäkerros 100 mm (n. 110 kg)

Hormisuositus min.
3/4 tiiltä
tai Ø 150 mm



Anna
Laatta: Valkoinen matta 600x300 mm
Luukku: Satiinikromi, Aito



Pinnoite: Antiikkilaasti
Luukku: Satiinikromi,
Tapani Puosi



Pinnoite: Antiikkilaasti
Luukku: Musta,
Tapani Puosi



Luukkumallien vaihtoehdot Anna-takkoihin

Takkamalliin soveltuvat
luukut. Katso takkaluukkujen
väri vaihtoehdot takasivulta.



Tapani Puosi



Aito



Pinnoite: Antiikkilaasti
Laatta: Ruoko
luonnonmusta, sileä
Luukku: Musta, Tapani Puosi



Laatta: valkoinen kiiltävä
600x300 mm
Luukku: Satiinikromi,
Tapani Puosi



Anna - kahdella takkaluukulla
(läpiluukkumalli)
Laatta: Valkoinen kiiltävä 600x300 mm
Luukut: Satiinikromi, Aito
(takan toinen puoli kansikuvassa)

Takat kahdella takkaluukulla

Tulisija voidaan sijoittaa keskelle huonetilaa tilanjakajaksi. Lämpöluukku malleissa takkaluukku on molemmilla puolilla antaen tulen loimua kahteen suuntaan. Lämpöputsaava takka voidaan sijoittaa myös kiviseinän väliin, jolloin yhdellä takalla saadaan hyötyä kahteen eri tilaan.

Anna, lämpöluukku malli:

Katso takan tiedot sivulta 8.

Juhana, lämpöluukku malli:

Katso takan tiedot sivulta 4.

Juhana - kahdella takkaluukulla
(Lämpöluukku malli)

Laatta: Pukkila New York tumma,
takan sivulla New York vaalea,
saumalaasti marmorinvalkoinen
Luukut: Satiinikromi, Aito



Julia

Leveys 795 mm
Syvyys 585 mm
Korkeus n. 1750 mm
Paino 1300 kg

Tulipesä
Syvyys 410 mm
Leveys 305 mm

Takkaluukku
Leveys 410 mm
Korkeus 550 mm

Lämmitysala
50-70 m²

Lisäkerros
100 mm (75 kg)

Hormisuositus min
1/2 tiiltä tai
Ø 150 mm



Julia

Laatta: Ruoko valkoinen viivapinta
Luukku: Satiinikromi, Tapani Puosi



Pinnoite: Antiikkilaasti
Luukku: Musta,
Tapani Puosi



Hylly: Harmaa kaakeli
Lisäkerroksia 3 kpl
Pinnoite: Antiikkilaasti
Luukku: Satiinikromi,
Tapani Puosi

Wilma

Halkaisija 650 mm
Korkeus n. 1650 mm
Paino 850 kg

Tulipesä
Syvyys 385 mm
Leveys 200-375 mm

Takaluukku
Säde 325 mm
Leveys 460 mm
Korkeus 320 mm

Lämmitysala 40-60 m²

Lisäkerros
100 mm (50 kg)

Hormisuositus min.
1/2 tiiltä tai
Ø 150 mm



Wilma
2 lisäkerrosta luukun alla
Pinnoite: Antiikkilaasti
Luukku: Satiinikromi, Tapani Puosi

Wilma

Uutuusmallissa on yhdistetty sirous ja pehmeä muoto lämmöntuotosta tinkimättä. Kaareva lasiluukku on näyttävä ja takaa esteettisen nautinnon. Muutaman tunnin lämmityksellä takka luovuttaa lämpöä kellon ympäri.

Pääliliittymällinä takka voidaan sijoittaa vapaasti huonetilaan tai seinän viereen. Hormiliitäntä voi olla myös alhaalla takan takana.



Pinnoite: Antiikkilaasti
Luukku: Musta,
Tapani Puosi



DoubleV
Pinoite: Rosteri harjattu
Luukku: Satiinikromi, Tapani Puosi

DoubleV

Halkaisija 650 mm
Korkeus n. 1850 mm
Paino 950 kg

Tulipesä
Syvyys 385 mm
Leveys 200-375 mm

Takkaluukku
Säde 325 mm
Leveys 460 mm
Korkeus 320 mm

Lämmitysala 40-70 m²

Lisäkerros
100 mm (50 kg)

Hormisuositus min
1/2 tiiltä tai
Ø 150 mm

Design by



DoubleV

Takka on kodin sydän, lämpimän tunnelman luoja. Viihtyisyyttä ja mukavuutta tyylikkäässä muodossa. Varaava DoubleV tuottaa tasaisesti lämpöä ja antaa modernia tunnelmaa.

Perinteiseen pyöreään muotoon on yhdistetty kaareva lasiluukku. Takan pinta on kaunista ja kestäväää rosteria.



Pinoite: Rosteri harjattu
Luukku: Satiinikromi,
Tapani Puosi

Linnatuli Oy:n tulisijoilla on 5 vuoden runkomateriaali- ja toimintatakuu edellyttäen takuuehtojen noudattamista. Tulisijassa käytetään laadukkaita kotimaisia materiaaleja ja takkakomponentteja.

Pikku-Juhana, Juhana ja Julia mallit voidaan asentaa suoralle seinälle tai kulmaan. Nämä mallit voidaan valmistaa viistetyllä tai terävällä etukulmalla. Kulma-asennuksissa takakulmat ovat viistetty. Johannes, Wilma ja DoubleV käyvät sekä suoralle seinälle että kulmaan. Anna takkamalli on aina asennettava suoralle seinälle. Kaikki mallit voidaan asentaa keskelle huonetilaa, jolloin pitää erikseen tilata pinnoite myös takapintaan. Juhana ja Anna takoissa takkaluukku saadaan molemmille puolille ns. läpiluukku mallina.

Elementtirakenteista takkaa on helppo muuttaa. Takkaan voidaan tilata 100 mm korkeita lisäkerroksia, jotka lisäävät myös tulisijan varaavaa massaa. Lisäksi takkaan voidaan asentaa hyllyjä luukun alle ja päälle. Kaikki Linnatuli-takat saadaan ylä- tai pääliliittymä malleina, jolloin takoissa on vakiovarusteena tupla-kierto ja sytytyspelti. Takat saa myös alaliittymä malleina. Tulisijoihin on mahdollista asentaa savupelti lisävarusteena takan päälle tai sivulle. Tulisijan päälle asennettava hormi voi olla joko harkko- tai teräshormi. Päälle asennettavan harkkohormin maksimipaino on 700 kg. Tulisijoissa on käytettävä pääsääntöisesti erillistä korvausilmaa takan käytön aikana. Takan alle on saatavana korvausilmajärjestelmä lisävarusteena. Korvausilma takalle voidaan järjestää myös erikseen huonetilaan.

Linnatuli-tulisijat asennetaan kiviaineista palomuuria vasten tai keskelle huonetilaa. Takat vaativat aina liikkumattoman kiviaineisen perustuksen. Palomuurin ja tulisijan väliin on jätettävä vähintään 20 mm tuulettuva ilmoväli. Suojaetäisyys palavaan materiaaliin on takana ja sivuilla 100 mm, päällä 150 mm, alla 50 mm ja edessä 1 m.

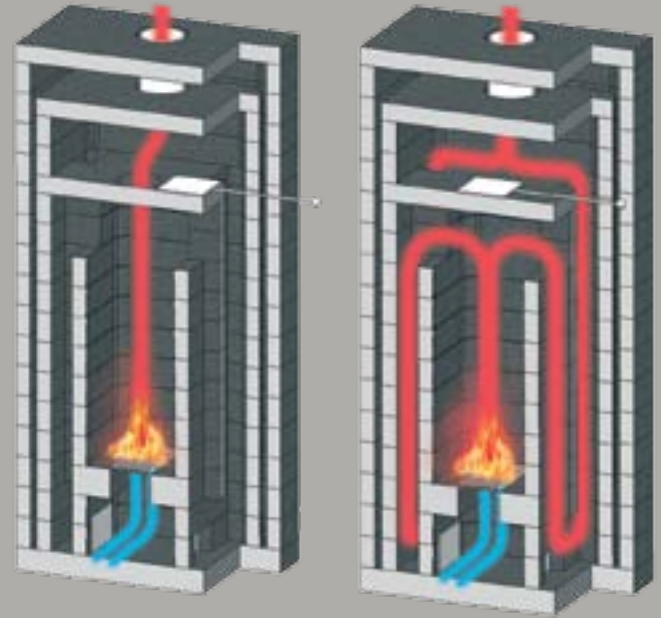
Tulisijat toimitetaan täydellisinä tarvikepaketteina sisältäen myös takkaluukut ja pinnoitusmateriaalit. Takat on pakattu kuljetusalustoille ja suojattu kuljetuksen ajaksi suojaumuovilla. Tilaajan on valittava purku-

alue siten, että sen luo voi päästä raskaalla ajoneuvolla, ja että kuorma on purettavissa perälautanosturilla.

Tulisijan asennuksen voi tehdä itse asennusohjeita ja viranomaismääräyksiä noudattaen. Tulisija voidaan tilata myös asennettuna. Toimitukset ja asennukset on saatavana myös horneille.

Tuplakerroksen ja sytytyspellin toiminta

Sytytyspeltiä käytetään sytytysvaiheessa vedon parantamiseksi ja tarvittaessa puiden lisäämisen aikana. Sytytyspelti suljetaan kun puut ovat syttyneet.



Kuvassa Juhana-takka pääliliittymämallina.

Hormiliitokset

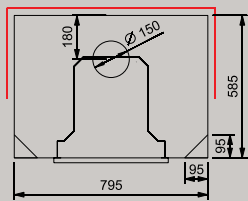
Ala- ja yläliittymä toimitukset sisältävät aina teräksisen suoran liitosputken. Kulmaputket ja erikoisputket lisävarusteena. Alaliittymämalleissa hormiliitoksen alareuna korkeus on lattiasta n. 8-9 cm. Yläliittymä malleissa hormiliitoksen alareunan korkeus on mallikohtainen. Korkeudet takkamalleittain: Pikku-Juhana n. 1180 mm, Juhana/Julia/Johannes n. 1380 mm, Anna n. 1290 mm. Lisäkerrokset nostavat liitoskorkeutta. Katso tarkemmat mittakuvat kotisivuiltamme.

Pääliliittymämallit sisältävät hormiliitosadapterin 150 mm hormille. Hormiliitoksen paikka on esitetty mittakuvissa. Tilauksesta hormiliitoksen paikkaa voidaan siirtää.

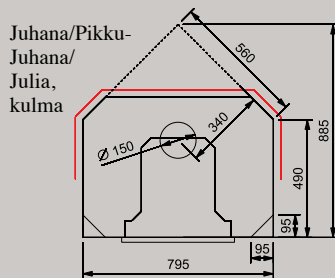
Mitat

Mitoissa ei ole huomioitu pinnoitteita tai hyllyjä, eikä tulisijan takana olevaa vähintään 20 mm tuulettuvaa ilmoväliä. Tulisijan ja palomuurin välissä olevaa ilmoväliä ei saa peittää. Päältä lähtevän teräs- tai harkkohormin paikka on esitetty pohjakuvassa. Ala- tai yläliittymä alue on merkattu kuvaan punaisella viivalla.

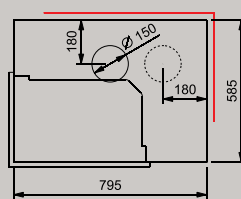
Juhana/Pikku-Juhana/Julia, suora



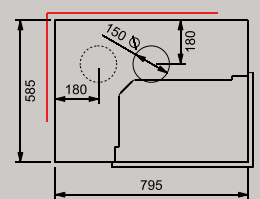
Juhana/Pikku-Juhana/Julia, kulma



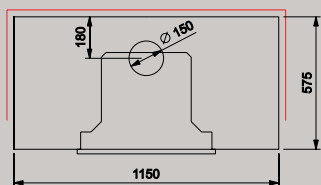
Johannes vasen, kulmaluukku



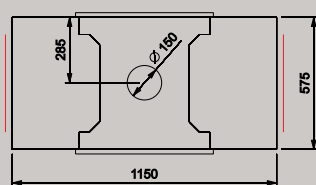
Johannes oikea, kulmaluukku



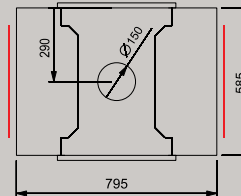
Anna, leveä takkaluukku



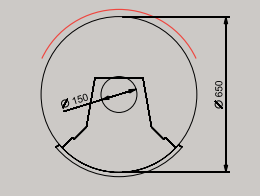
Anna läpiluukulla, leveä takkaluukku



Juhana läpiluukulla



Wilma/DoubleV




Takkaluukut




Aito



Tapani Puosi



Musta



Satiinikromi



Antiikkikupari


Valurautaluukku




Aito 2000+

Pukkilan laatat 200 x 250 mm

Valkoinen




Kiiltävä



Matta


Lumi




Valkoinen, matta loimupinta

Erikoislaatta 600 x 300 mm

Valkoinen iso laatta




Kiiltävä




Matta


Ruoko, viivapinta



Valkoinen




Hiekka



Graniitinharmaa



Pähkinänruskea



Luonnonmusta

Erikoislaatta 425 x 250 mm



Pukkila New York tumma (Metal Orange)

Ruoko, sileä



Valkoinen




Hiekka



Graniitinharmaa



Pähkinänruskea



Luonnonmusta



Pukkila New York vaalea (White)

Luonnonkivilaatat (Saatavana kaikkiin tulisijoihin):



Himalaja musta mosaiikki
(100 x 100 mm)



Himalaja lumi mosaiikki
(100 x 100 mm)



Himalaja musta sahattu
(Pituus: 600 mm, korkeus 30/60 mm)


Painoteknisistä syistä esitteen kuvien värit saattavat poiketa todellisista väreistä.
Pidätämme oikeuden muutoksiin.

Lisätietoja tulisijoista ja tarkempia mitoitusohjeita Linnatuli Oy:n kotisivuilta www.linnatuli.com.
Katso samasta osoitteesta myös lähin jälleenmyyjä ja käy tutustumassa takkamalleihin.



Anna, erikoismalli
Pinnoite: Antiikkilaasti
Luokku: Satiinikromi, Aito

LINNATULI
www.linnatuli.com



Linnatuli Oy • Yrjönalhontie 13, FIN-21420 Lieto

Jälleenmyyjä: